



# KJØPSGUIDE VED KJØP AV MASSASJEBAD



**Sundance®**

## **Sundance Norge AS**

Avkjøring nr. 31 på E18

Bentsrudveien 8, 3083 Holmestrand

[info@sundance.no](mailto:info@sundance.no)

tlf. 33 06 30 00

[www.sundance.no](http://www.sundance.no)

## **Åpningstider**

Mandag: kl. 10-16

Tirsdag-fredag: kl. 10-19

Lørdag: kl. 10-14

# KJØPSGUIDE VED KJØP AV MASSASJEBAD

Det beste massasjebadet er det badet som gjør deg mest fornøyd over tid. Så enkelt er det, men likevel så vanskelig. Vi har derfor laget en kjøpsguide som vi håper vil hjelpe deg i valget av massasjebadleverandør.

Kjøpsguiden vår er delt inn i tre deler:

Del 1: Praktisk informasjon ved å eie et massasjebad

Del 2: Dette bør du sjekke ved valg av massasjebadleverandør

Del 3: Hvilket Sundance massasjebad passer deg best?

# DEL 1:

## PRAKTISK INFORMASJON VED Å EIE ET MASSASJEBAD

### Plassering – hvor burde jeg plassere massasjebadet?

Når man planlegger plasseringen av massasjebad er det et par ting det er lurt å tenke over:

#### Skjerming og utsikt

Best mulig utsikt må vurderes opp mot innsyn fra naboen. Skjerming kan løses ved hjelp av f.eks. en levegg eller bruk av en lokkløfter.



## Nærhet til huset

Vi anbefaler å plassere badet i kort avstand fra døren du bruker for adkomst til badet. Kort avstand gjør måkejobben mindre, og tiden du bruker fra varmt hus til varmt bad kortere på vinteren. På den måten får du vesentlig større glede av massasjebadet ditt. Det kan også være lurt å tenke på hvor du har best tilgang til dusj i forhold til plasseringen av badet.

Velger du å sette badet rett utenfor eget eller andres soverom kan det være viktig å velge et bad med stillegående sirkulasjonspumpe. Et bad uten egen sirkulasjonspumpe vil for noen oppleves som sjenerende.

## Solforhold

Skal du plassere massasjebadet i hagen din kan det være lurt å plassere det slik at det ikke står der du har de beste solforholdene. Dette fordi de aller fleste synes det er mer behagelig å bade når det er skygge, enn hvis de sitter i solstek. De fleste av våre kunder gir uttrykk for at de bader mest på ettermiddag/kveld og helst i de kalde årstidene. Siden du på disse tidspunktene ikke er avhengig av gode solforhold anbefaler vi deg å bruke den beste solplassen til annet enn massasjebadet. Skal du derimot plassere massasjebadet på en fjellhytte, som hovedsakelig benyttes på vinteren, kan et bad i solen være deilig.

## Snøforhold

Er det fare for at det vil komme snøras fra taket der massasjebadet er plassert, må taket sikres med snøfangere eller massasjebadet flyttes til et annet sted.



Du kan lage forskjellige miljøer rundt massasjebadet ved å plante trær, busker og blomster. Kun fantasien setter grenser.

## Service og inspeksjon

Massasjebadet må plasseres slik at det er tilgang til motorrommet for inspeksjon og service. Enkelte produsenter plasserer pumper og annet teknisk utstyr på alle badets sider. Det vanskeliggjør tilgangen til teknisk utstyr hvis man ønsker å senke badet ned eller vil plassere badet inn i et hjørne. I Sundance sine modeller er alt teknisk utstyr samlet på en side, så det er til denne siden man må ha enklest tilgang. Skal et Sundance bad senkes helt eller delvis ned må det lages full tilgang (høyde og bredde) til siden hvor kontrollpanelet er plassert. En luke må bygge ut like mange cm som badet er senket ned. Til modellene i 880-serien må du også ha tilgang rundt hjørnene på hver side. Vi anbefaler også at man sørger for at det er mulig å komme til på de øvrige sidene. Vann og strøm føres rundt hele badet og det kan i årenes løp bli behov for å komme til også her. Denne tilgangen behøver ikke være like permanent som på motorsiden, men tenk gjerne over at behovet for tilgang like gjerne skjer på vinteren som på sommeren.

Det er selvsagt ingen ulempe å kunne komme til rundt hele badet. Siden det er både vann og strøm som føres rundt hele badet kan det i årenes løp bli behov for å komme til. Denne tilgangen behøver ikke være like permanent som på motorsiden.



## Underlag – hva kan massasjebadet plasseres på?

Massasjebadet kan plasseres på alt fra grus, platting av tre, betong eller stein.

Det er viktig at underlaget:

- Tåler belastning på 500kg/m<sup>2</sup>.
- Er stabilt og i vater
- Er drenert

Det vil si at vi for eksempel ikke anbefaler plassering av massasjebad direkte på gressplen siden denne ikke er stabil og underlaget vil sige, spesielt i perioder med regn. Badet blir dermed stående skjevt, og du får en vanskelig jobb med å rette det opp igjen.


## Vann og avløp

Et Sundance massasjebad kobles kun til strøm og ikke til vann og avløp. Det er likevel en fordel å ha tilgang til vannkran ( gjerne frostsikker) i nærheten av badet, da dette forenkler fyllingen av massasjebadet. Dersom du skal legge opp til ny vannkran ute når du kjøper et massasjebad kan det være lurt å sjekke muligheten for større rørdimensjon. Med større rørdimensjon reduseres tiden det tar å fylle badet.

## Tømme massasjebadet

Man tømmer massasjebadet enkelt ved å benytte dreneringsslangen/avtappingen i badet eller ved å benytte en dykkpumpe med en slange som leder vannet ut av badet.

Benytter man en dykkpumpe vil man spare vesentlig tid i forhold til om man kun benytter dreneringsslangen/avtappingen. Dette er lurt å tenke over når man skal bytte vann på vinteren.



Vi anbefaler at vannbytte foretas hver 3. måned eller ved behov.

Ved tømning drenerer de fleste vannet rett ut på plenen. Noen steder, som f.eks. i leiligheter, kan det være behov for et avløp.

## Vannrensing

Renseteknologien i et massasjebad er basert på to hovedelementer: partikkelrensing og desinfisering av vannet.

### Partikkelrensing

Partikkelrensing vil si å fjerne smuss og urenheter ved hjelp av et filtersystem. Hvor effektiv partikkelrensingen er avhenger av 4 faktorer: filterkapasitet, filtertype, vanngjennomstrømning og effektiv «skimming» av overflatevannet.

Alle utendørs massasjebad har disse fire elementene i seg, men ytelsen og hvor godt de jobber sammen er forskjellig hos de ulike produsentene og modellene.

### Desinfisering av vannet

Det finnes flere former for desinfisering av vannet, hvor noen er manuelle, mens andre er automatiske. En metode for automatisk tilførsel er ved hjelp av en generator som produserer enten klor eller bromin av salt. Dette kalles ofte for «saltvannsrensing». «Saltvannsrensing» blir ofte omtalt som kjemikalie- og klorfritt, men siden produksjonen av de bakteriedrepende midlene





klor eller bromin dannes ved en kjemisk prosess i generatoren stemmer ikke dette. Til tross for at du ved «saltvannsrensing» slipper å tilsette de bakteriedrepende rensedråpene manuelt, har vi erfart at denne rensemetoden har en del ulemper:

- Generatoren er en avansert teknologisk løsning som krever kalibrering og bytte av komponenter – du kan ikke bare trykke på en knapp og la massasjebadet klare seg selv.
- Har du ingen faste mønstre på når du bader og hvor mange som bader vil systemet fort generere for lite eller for mye klor/bromin.
- Du må fortsatt regelmessig sjekke vannet manuelt for å teste alkalitet, pH-verdien og for å være sikker på at generatoren gjør jobben sin.
- Generatoren er dyr i innkjøp og har relative høye driftskostnader – nytt salt må tilsettes ved hvert vannbytte og du vil få høye kostnader når elektrodene skal byttes.
- Vi har erfart at etter som årene går kan saltet slite på massasjebadets deler som pumper, varmeelement og selve rørsystemet – levetiden på massasjebadet kan derfor reduseres vesentlig.

Ved selv å ha prøvd saltvannsrensing nøye, anbefaler vi manuell tilførsel av rensedråper. Dette er svært enkelt og det aller rimeligste alternativet.

Vi anbefaler våre kunder å benytte kombinasjonen av CLEARARRAY Active Oxygen, sølvioner og klor. Dette gir et klarere vann som lukter friskt og gir dermed en bedre badeopplevelse enn ved bruk av klor eller bromin. [Les mer om disse produktene på nettsiden vår.](#)

Uansett valg av rensemetode er det viktig å ha gode rutiner med å dusje før bading og jevnlig teste vannet ved hjelp av teststrips eller andre testprodukter.

Ønsker du å lære mer om vannrensing? [Les mer om partikkelrensing og desinfisering på nettsiden vår her.](#)

## Strøm

Strømbehovet for tilkobling av et massasjebad kan variere hos de ulike leverandørene. På et Sundance massasjebad har man flere muligheter. Det man skal huske på, er at størrelsen på kursen som kobles til et massasjebad alltid vil reflektere hvor mange funksjoner man kan bruke på en gang og størrelsen på varmeelementet man kan benytte.

På våre massasjebad kan man velge mellom å koble til én eller to kurser. Kursene tilpasses modell og varmeelement. Her er et eksempel på de ulike alternativene i et Optima massasjebad i 880-serien med 2,7 kW varmeelement:

### 3-fas - 400 volt TN-nett:

- Én 16 Amp c-sikring kurs: Alt kan driftes samtidig, både varmeelement og alle pumper.

### 1-fas - 230 volt:

- Én 32 Amp c-sikring kurs (én stor kurs): Alt kan driftes samtidig, både varmeelement og alle pumper.
- Én 16 Amp + én 20 Amp c-sikring kurser (to kurser): Alt kan driftes samtidig, både varmeelement og alle pumper.
- Én 20 Amp c-sikring kurs (én kurs): Enten kan varmeelementet driftes eller alle pumpene. Varmen vil automatisk skru seg av når pumpene går. Når du slår av massasjen, eller den stopper av seg selv, vil massasjebadet, ved behov, automatisk starte oppvarming igjen.
- Én 16 Amp c-sikring kurs (én kurs): Enten kan varmeelementet driftes eller 2 av de 3 pumpene. Varmeelementet slår seg av når pumpene starter. Når massasjen stoppes vil varmeelementet, ved behov, automatisk starte oppvarmingen igjen.

De fleste badene kan oppgraderes til 5,5 kW mot et tillegg i prisen. Det vil da være behov for høyere ampere. [Se PDF med de ulike sikringsbehovene her.](#)

## Støpsel

Alle massasjebad leveres uten støpsel. Det føres en kabel fra sikrings-skapet, som kobles direkte i koblingsboksen inne i massasjebadet. Dette skal utføres av autorisert elektriker.

## Levering

Vi bistår gjerne med levering og igangkjøring av ditt utendørs massasjebad, men du kan spare penger ved å transportere og foreta igangkjøringen selv. Badet kan også sendes med transportselskap til terminal eller annet egnet mottakssted med tilgang på gaffeltruck.

Står vi for levering benytter vi normalt en spesialhenger med tilhørende tralle. Trallen krever 1 meter bredde og kan trilles på de fleste underlag. Jo brattere bakke som skal forseres og flere hindringer og svinger – desto flere medhjelpere er nødvendig.



# DEL 2:

## DETTE BØR DU SJEKKE VED VALG AV LEVERANDØR

### Leverandører og garantier

- Hvor lange garantier er det på massasjebadet?
- Hvem foretar reparasjoner?
- Har firmaet tilgang på alle deler i Norge?
- Har firmaet en serviceavdeling med erfarne teknikere med fagkunnskap?
- Hvordan er responstiden ved kritiske feil på badet?
- Påløper det noen kostnader ved garanti/reklamasjonsreparasjoner?
- Er det mulig å komme i kontakt med teknisk personell i helger og på helligdager?

### Sundance sine fordeler

- Du handler direkte med importør.
- Delelager i Norge og kort responstid.
- Innarbeidet servicekonsept med erfarne serviceteknikere gir lavere servicekostnader
- Vakttelefon for tekniske spørsmål som er åpen alle helger og helligdager.
- 1000-vis av fornøyde kunder i Norge.
- Dedikert personell med kundefokus.
- Erfaring siden 1997 i Norge. Produsent med over 40 års erfaring.



## Massasjeeffekt og komfort

- Prøvebad de aktuelle modellene om det er mulig. Sittestilling og massasje oppleves forskjellig. Det er også svært stor forskjell på de forskjellige modellene og ikke minst mellom de forskjellige leverandørene.
- Er massasjen viktigere enn du tror?
- Hvor mange skal det være komfortabelt for?
- Er det benplass til alle?
- Hvor mye støy er akseptabelt når jeg sitter i badet med massasjen på?
- Hvor mye støy er akseptabelt når jeg sitter i badet uten massasjen på?

### Sundance sine fordeler

- Har egen spa-avdeling, med 5-7 massasjebad, hvor man kan prøvebade.
- Spa-avdelingen ligger skjermet og har egen garderobe for kunder.
- Mange modeller med terapeutisk effektiv massasje
- 780-serien og 880-serien er svært støysvake både med og uten massasjen på.
- Modellen 880 Aspen, som er vår bestselger, har ekstra størrelse og dybde i fotbrønnen og sannsynligvis markedets beste og mest varierte massasje.

## Kundeservice og oppfølging

- Selgere virker alltid positive. Hva skjer etter kjøp?
- Spør om tilgjengelighet og kontaktpunkt. Hvem ringer du?

### Sundance sine fordeler

- Fagkunnskap og lang erfaring.
- Faktabasert fremferd og integritet.
- Norske brukermanualer.
- Jevnlig oppdateringer i nyhetsbrev.
- Gode åpningstider på hverdager og i helger.
- Vakttelefon for tekniske spørsmål som er åpen alle helger og helligdager.

## Vannrensing og hygiene

- Hvilken renseteknologi er det i massasjebadet? Her er det mange teorier om hva som er best - kunnskapsnivået til den du kjøper massasjebadet av kan være avgjørende for hvor enkelt du opplever dette.
- Undersøk hvilken filterteknologi som brukes - størrelsen på filteret, tettheten og mengden vann som filtreres pr. døgn.

### Sundance sine fordeler

- Vi har fagkunnskap, lang erfaring og deltar jevnlig på kurs om vannrenseteknologi.
- Vi har testet ulike vannrenseteknologier på markedet, samt tester nyheter som kommer i markedet, slik at vi alltid kan anbefale de metodene vi selv mener fungerer best.
- Vi har mange valgmuligheter avhengig av modell og kundens ønske om renseteknologi.

## Økonomi og livsløpskostnader

- Vurder massasjebadets verdi i annenhåndsmarkedet.
- Undersøk driftsutgifter til oppvarming (strøm).
- Undersøk driftsutgifter til vannrensing.
- Vurder sannsynligheten for utgifter i sammenheng med reparasjon.

### Sundance sine fordeler

- Brukte Sundance bad oppnår god annenhåndsverdi i markedet takket være høy kvalitet og et godt dokumentert og velfungerende servicekonsept.
- Det er viktig å se på alle kostnader ved kjøp av et massasjebad, ikke bare selve kjøpsprisen. Vi anbefaler å alltid ta med i beregningen; levetid på badet, løpende utgifter til vannpleie, mulighet for å kjøpe reservedeler, hjelp ved tekniske utfordringer og annenhåndsverdi. Ser man på dette som en helhetspakke kommer Sundance meget bra ut på totalen.



# DEL 3: HVILKET SUNDANCE MASSASJEBAD PASSER FOR MEG?

I vårt produktspekter leverer vi massasjebad i fem ulike serier: Splash, 680-, 780-, 880-, og 980-serien. Alle massasjebadene produseres av Sundance Spas i Amerika, på de samme produksjonslinjene. Dette gjør at massasjebadene har den samme oppbyggingen og gode kvaliteten uavhengig av serie.

Det som skiller seriene fra hverandre er badets utstyrsnivå, filtersystem og massasjeeffekt. Massasjebadene i 680-serien har god massasje, 780-serien har vesentlig bedre massasje og 880-serien har sannsynligvis markedets råeste massasje, med effektiv terapeutisk effekt. 980-serien har den samme effektive massasjen som i 880-serien, men er utformet med et ekstra fokus på design med stil og eleganse. 24 timers stillegående sirkulasjonspumpe finner du som standard i alle serier med unntak av 680-serien. Eksklusivt for 980-serien er at den leveres med fabrikkmontert SmartTub appstyring. 880-, 780-, og 608-serien kan også oppgraderes med SmartTub. [Les mer om SmartTub her.](#)

Se tabellen på neste side for å få et godt overblikk over hva som skiller de ulike seriene.



Spesifikasjoner	980	880	780	680	Splash
Rigid Bond™ konstruksjon i skroget – 3-lags laminat med enestående styrke (s. 42)	X	X	X	X	
Rotasjonsstøpt skrog					X
Fullisolert kabinett – sikrer lavt strømforbruk i nordiske forhold	X	X	X	X	X
WinterPackage på innsiden av kabinett – reduserer strømforbruket med inntil 25 % (s. 42)	X	X	X <sup>1</sup>		
Hurtigluge/verktøyfri tilgang til motorrom	X	X	X		
Låsbart lokk (s. 36)	X	X	X	X	X
Vannmassasje med separate luftkontroller	X	X	X	X	X
Patenterte dyser som gir terapeutisk massasje	X	X	X		
Pulserende massasje uten kulelager eller støyende bevegelige deler	X	X	X		
MicroClean™ Ultra dobbelfiltrering (s. 47)	X	X			
MicroClean™ filtrering (s. 47)			X		
Integrert dispenser for sølvioner (SunPurity Nature 2™) (s. 45)	X	X	X		
CLEARRAY Active Oxygen™ – den beste UV-teknologien kombinert med ozon (s. 44)	X	X	X	X	
Høykapasitets stillestående 24 timers sirkulasjonspumpe (8.400 l/t)	X	X	X		
2-hastighets massasjepumpe til filtrering				X	X
Boblebadfunksjon: Egen luftpumpe og luftdyser som gir en behagelig massasje.	X	X			
Mulighet for integrert stereosystem mot et tillegg i prisen	X	X	X	X	
Vannfall	X	X	X	X	X
Multifarget LED-lys over og/eller under vann	X	X	X	X	X
Utvendige hjørnelys	X	X			X
Kontrollpanel med multifarget touch skjerm	X				
Kontrollpanel med multifarget trykkskjerm		X			
Dyser med rustfrie stålringer	X	X	X	X	X
2,7 kW varmeelement – kan oppgraderes til 5,5 kW mot tillegg i prisen	X	X	X <sup>3</sup>	X	
3 kW varmeelement					X
5,5 kW varmeelement		X <sup>2</sup>			
Ergonomisk utformede seter	X	X	X	X	X
SmartTub™ – fjernstyring fra smarttelefon	X	X <sup>1</sup>	X <sup>1</sup>	X <sup>1</sup>	

<sup>1</sup>: Kan bestilles mot et tillegg i prisen.

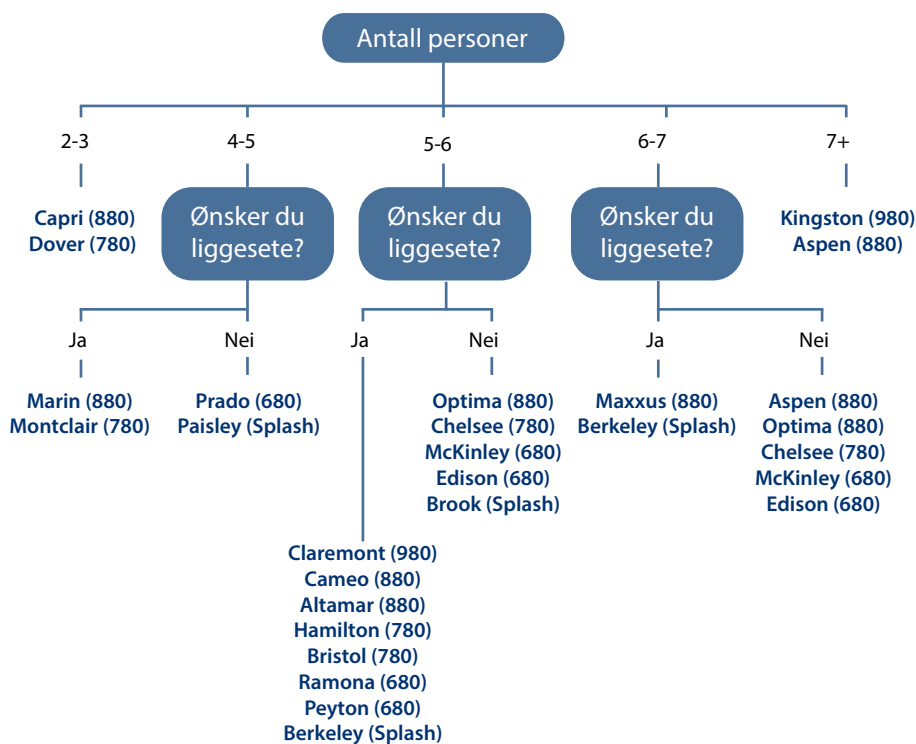
<sup>2</sup>: 5,5 kW varmeelement er standard i Aspen og Maxxus.

<sup>3</sup>: Oppgradering gjelder ikke Dover.

## Modellveileder

Nedenfor finner du en veileder som vi håper vil hjelpe deg med å finne det Sundance massasjebadet som passer deg best. Dette er kun en veiledning, da vi alltid anbefaler at du tar kontakt med oss for en gjennomgang med en av våre kundeveiledere. Det viktigste for oss er at du som kunde får det massasjebadet som passer deg best, både i dag og i fremtiden. Vi anbefaler derfor alle som har anledning til å prøvebade i vår egen usjenerte spa-avdeling, hvor det normalt står 5-7 massasjebad tilgjengelig for prøvebading. Her er forholdene tilrettelagt for en behagelig prøvebading. Vi har to kundegarderober med dusj, toalett og låsbare garderobeskap. Velkommen!

## Farger



[Klikk her for å se en full oversikt over de ulike massasjebadmodellene våre.](#)

Når det kommer til fargevalg er det mye smak og behag, men noen tommelfingerregler vi benytter er:

1. Utvendig: velg den fargen som passer best til omgivelsene rundt badet.
2. Innvendig: velg den fargen du liker best.

Test de ulike fargekombinasjonene til hver modell på [sundance.no](http://sundance.no)

Når det kommer til innvendig farge på akrylen, vil urenheter i vannet være like synlig om du har en mørk farge som om du har en lys farge. Det man derimot vil se forskjell på er at fettstoffer fra huden som setter seg i vannlinjen og merker etter vannsprut på kantene ofte synes bedre på de mørkere fargene enn på de lyse.

- Lys overflate reflekterer det integrerte LED-lyset bedre
- Mørke overflater "absorberer" lyset så det blir ganske mørkt i badet på kvelden.
- På blanke overflater kan du lettere kjenne om det er noe i vannlinjen.
- På mørke overflater vil "vannlinje" være mer synlig enn i lyse bad.




Av de 6 innvendige fargene har 4 av dem en glatt overflate, mens 2 av dem har en ru overflate. Igjen er det her ingen forskjell på hva som er best i forhold til overflaten. Begge typene er laget av akryl og er derfor like enkle å vaske.

Alle fargene og strukturene er laget av det samme materialet, så det er ingen pris eller kvalitetsforskjell.

### Akryl – innvendig



Platinum



Porcelain



Monaco



Midnight



Celestite



Sahara

Noen modeller kan ikke leveres i alle fargealternativene for akryl og kabinett. **Se [sundance.no](https://sundance.no) for tilgjengelige alternativer for hver modell.**



## Kabinettdesign




### 980-serien

980-serien har et unikt og eksklusivt paneldesign. Velg mellom to tidløse farger.



*Coastal Grey*



*Mahogany*

### 880-serien

De brede panletypene til 880-serien gir et sofistikert, skandinavisk uttrykk. Velg mellom tre moderne farger.



*Brushed Grey*



*Vintage Oak*



*Modern Hardwood*



### 780- og 680-serien

Det stående paneldesignet til 780- og 680-serien gir et klassisk uttrykk. Velg mellom to farger.



*780-serien*



*680-serien*



*Coastal Grey*



*Mahogany*

# TAKK FOR AT DU LASTET NED VÅR KJØPSGUIDE

Vi håper prosessen med å velge et massasjebad har blitt lettere for deg etter å ha lest denne kjøpsguiden. Har du noen spørsmål eller ønsker å snakke med en av våre kundeveiledere er du hjertelig velkommen til å ta kontakt.

Tlf: 33 06 30 00

E-post: [info@sundance.no](mailto:info@sundance.no)

Eller besøk vår forretning:  
Bentsrudveien 8,  
3083 Holmestrand  
Ved avkjøring nr. 31 på E18

[www.sundance.no](http://www.sundance.no)

